

GUIA DE PRODUTOS / 2024

**Lef**  
*cerâmica*

**FIRENZE**




**POLIDO**

VA51118  
CERÂMICA RETIFICADA  
USO LB + LR / V3 | FACES 6  
51X110 | 20,08 X 43,31 IN



**PHANTEON MARBLE**



**ACETINADO**

VA51103  
CERÂMICA RETIFICADA  
USO LC + LF / V2 | FACES 6  
51X110 | 20,08 X 43,31 IN



**PALESTRA**



**POLIDO**

VA51117  
CERÂMICA RETIFICADA  
USO LB + LR / V3 | FACES 4  
51X110 | 20,08 X 43,31 IN



**ORIGAMI**



**RELEVO 3D**

VA51111  
CERÂMICA RETIFICADA | FOSCO  
USO LF / V3 | FACES 4  
51X110 | 20,08 X 43,31 IN



CIMENTO ALMOND




**ACETINADO**

VA51106  
CERÂMICA RETIFICADA  
USO LC + LF / V2 | FACES 4  
51X110 | 20,08 X 43,31 IN



CIMENTO NATURAL



**POLIDO**

VA51116  
CERÂMICA RETIFICADA  
USO LB + LR / V2 | FACES 4  
51X110 | 20,08 X 43,31 IN



**ACETINADO**

VA51105  
CERÂMICA RETIFICADA  
USO LC + LF / V2 | FACES 4  
51X110 | 20,08 X 43,31 IN



PHANTEON ROCK



**OUT / GRANILHA**

VA51101  
CERÂMICA RETIFICADA  
USO LE + LF / V2 | FACES 4  
51X110 | 20,08 X 43,31 IN



PHANTEON STONE



**OUT / GRANILHA**

VA51102  
CERÂMICA RETIFICADA  
USO LE + LF / V3 | FACES 5  
51X110 | 20,08 X 43,31 IN



PHANTEON CEMENT




**ACETINADO**

VA51100  
CERÂMICA RETIFICADA  
USO LC + LF / V2 | FACES 4  
51X110 | 20,08 X 43,31 IN




VULCAN



**FOSCO**

VA51112  
CERÂMICA RETIFICADA  
USO LC + LF / V2 | FACES 4  
51X110 | 20,08 X 43,31 IN



**OUT / GRANILHA**

VA51113  
CERÂMICA RETIFICADA  
USO LC + LF / V2 | FACES 4  
51X110 | 20,08 X 43,31 IN



ALBERO NATIVA




**RELEVO 3D**

VA51109  
CERÂMICA RETIFICADA | Fosco  
USO LF / V2 | FACES 2  
51X110 | 20,08 X 43,31 IN



BRANCO CLÁSSICO



**POLIDO**

VA51115  
CERÂMICA RETIFICADA  
USO LB + LR / V1 | FACES 1  
51X110 | 20,08 X 43,31 IN



**ACETINADO**

VA51104  
CERÂMICA RETIFICADA  
USO LC + LF / V1 | FACES 1  
51X110 | 20,08 X 43,31 IN



**BRISE**



**RELEVO 3D**

VA25045  
CERÂMICA RETIFICADA  
USO LF / V2 | FACES 6  
25X110 | 9,84 X 43,31 IN



VEJA  
OUTRAS  
FACES

**ALPES**




**ACETINADO**

VA25044  
CERÂMICA RETIFICADA  
USO LC + LF / V3 | FACES 8  
25X110 | 9,84 X 43,31 IN



VEJA  
OUTRAS  
FACES

**DAKOTA**




**FOSCO**

VA25035  
CERÂMICA RETIFICADA  
USO LC + LF / V3 | FACES 6  
25X110 | 9,84 X 43,31 IN



VEJA  
OUTRAS  
FACES

**GIESTA**



**OUT / GRANILHA**

VA25032  
CERÂMICA RETIFICADA  
USO LC + LF / V3 | FACES 12  
25X110 | 9,84 X 43,31 IN



VEJA  
OUTRAS  
FACES



### RELIQUE



#### FOSCO

VA25031  
CERÂMICA RETIFICADA  
USO LC + LF / V3 | FACES 10  
25X110 | 9,84 X 43,31 IN



VEJA  
OUTRAS  
FACES

### RANCH




#### OUT / GRANILHA

VA25034  
CERÂMICA RETIFICADA  
USO LC + LF / V3 | FACES 8  
25X110 | 9,84 X 43,31 IN



VEJA  
OUTRAS  
FACES

### BOTANIC



#### ACETINADO / PROTETIVA

VA25033  
CERÂMICA RETIFICADA  
USO LC + LF / V3 | FACES 8  
25X110 | 9,84 X 43,31 IN



VEJA  
OUTRAS  
FACES

### FREIJÓ



#### ACETINADO

VA25038  
CERÂMICA RETIFICADA  
USO LC + LF / V3 | FACES 12  
25X110 | 9,84 X 43,31 IN



VEJA  
OUTRAS  
FACES

### BAITA



**ACETINADO**

VA25041  
CERÂMICA RETIFICADA  
USO LC + LF / V3 | FACES 24  
25X110 | 9,84 X 43,31 IN



### CAPUCCINO




**ACETINADO**

VA25040  
CERÂMICA RETIFICADA  
USO LC + LF / V3 | FACES 8  
25X110 | 9,84 X 43,31 IN



### GALLERY



**ACETINADO**

VA25036  
CERÂMICA RETIFICADA  
USO LC + LF / V4 | FACES 6  
25X110 | 9,84 X 43,31 IN



### KAURI




**FOSCO**

VA25043  
CERÂMICA RETIFICADA  
USO LC + LF / V3 | FACES 14  
25X110 | 9,84 X 43,31 IN



BRANCO CLÁSSICO



**POLIDO**

VA53000  
CERÂMICA RETIFICADA  
USO LB + LR / V1 | FACES 1  
53X53 | 20,87 X 20,87 IN




**BRILHANTE**

VA54017  
CERÂMICA RETIFICADA  
USO LB + LF / V1 | FACES 1  
54X54 | 21,26 X 21,26 IN



CINZA CLÁSSICO




**BRILHANTE**

VA54018  
CERÂMICA RETIFICADA  
USO LB + LF / V1 | FACES 1  
54X54 | 21,26 X 21,26 IN



DUNE



**POLIDO**

VA53001  
CERÂMICA RETIFICADA  
USO LB + LR / V1 | FACES 1  
53X53 | 20,87 X 20,87 IN

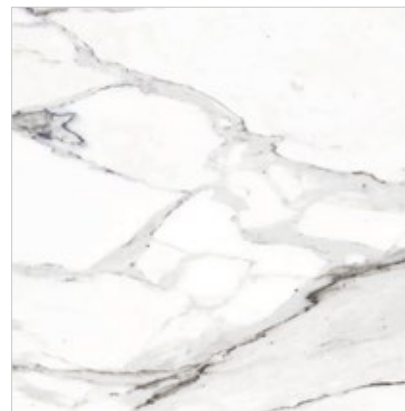


**BRILHANTE**

VA54020  
CERÂMICA RETIFICADA  
USO LB + LF / V1 | FACES 1  
54X54 | 21,26 X 21,26 IN



LUMINA




**BRILHANTE**

VA54120  
CERÂMICA RETIFICADA  
USO LB + LF / V3 | FACES 5  
54X54 | 21,26 X 21,26 IN



VENEZIA




**ACETINADO**

VA54119  
CERÂMICA RETIFICADA  
USO LC + LF / V3 | FACES 6  
54X54 | 21,26 X 21,26 IN



PHANTEON MARBLE




**BRILHANTE**

VA54103  
CERÂMICA RETIFICADA  
USO LB + LF / V3 | FACES 12  
54X54 | 21,26 X 21,26 IN



CRISTALLO




**POLIDO**

VA53002  
CERÂMICA RETIFICADA  
USO LB + LR / V3 | FACES 6  
53X53 | 20,87 X 20,87 IN



GALILEU BEGE



**BRILHANTE**

VA54110  
CERÂMICA RETIFICADA  
USO LB + LF / V3 | FACES 4  
54X54 | 21,26 X 21,26 IN



NOTTE



**POLIDO**

VA53004  
CERÂMICA RETIFICADA  
USO LB + LR / V3 | FACES 3  
53X53 | 20,87 X 20,87 IN



CIMENTO



**ACETINADO**

VA54005  
CERÂMICA RETIFICADA  
USO LC + LF / V1 | FACES 1  
54X54 | 21,26 X 21,26 IN



**OUT / GRANILHA**

VA54113  
CERÂMICA RETIFICADA  
USO LE + LF / V1 | FACES 1  
54X54 | 21,26 X 21,26 IN



GALILEU GRIS



**BRILHANTE**

VA54108  
CERÂMICA RETIFICADA  
USO LB + LF / V3 | FACES 4  
54X54 | 21,26 X 21,26 IN



CIMENTO



**POLIDO**

VA53003  
CERÂMICA RETIFICADA  
USO LB + LR / V1 | FACES 1  
53X53 | 20,87 X 20,87 IN



CIMENTO GRAFITE



**ACETINADO**

VA54118  
CERÂMICA RETIFICADA  
USO LC + LF / V1 | FACES 1  
54X54 | 21,26 X 21,26 IN



NAPOLE



**OUT / GRANILHA**

VA54121  
CERÂMICA RETIFICADA  
USO LC + LF / V3 | FACES 4  
54X54 | 21,26 X 21,26 IN



CIMENTO MARFIM



**ACETINADO**

VA54115  
CERÂMICA RETIFICADA  
USO LC + LF / V1 | FACES 1  
54X54 | 21,26 X 21,26 IN



QUARTZITA




**OUT / GRANILHA**

VA54107  
CERÂMICA RETIFICADA  
USO LE + LF / V3 | FACES 4  
54X54 | 21,26 X 21,26 IN



BRANCO CLÁSSICO | VT



**ACETINADO**

VA32139  
CERÂMICA RETIFICADA  
USO LC + LF / V1 | FACES 1  
32X57,5 | 12,60 X 22,64 IN




**BRILHANTE**

VA32138  
CERÂMICA RETIFICADA  
USO LB + LF / V1 | FACES 1  
32X57,5 | 12,60 X 22,64 IN



BEIGE CLÁSSICO




**BRILHANTE**

VA32048  
CERÂMICA RETIFICADA  
USO LB + LF / V1 | FACES 1  
32X57,5 | 12,60 X 22,64 IN



BRANCO CLÁSSICO



**ACETINADO**

VA32002  
CERÂMICA RETIFICADA  
USO LC + LF / V1 | FACES 1  
32X57,5 | 12,60 X 22,64 IN




**BRILHANTE**

VA32000  
CERÂMICA RETIFICADA  
USO LB + LF / V1 | FACES 1  
32X57,5 | 12,60 X 22,64 IN



DUNE




**ACETINADO**

VA32022  
CERÂMICA RETIFICADA  
USO LC + LF / V1 | FACES 1  
32X57,5 | 12,60 X 22,64 IN



CINZA CLÁSSICO



**ACETINADO**

VA32019  
CERÂMICA RETIFICADA  
USO LC + LF / V1 | FACES 1  
32X57,5 | 12,60 X 22,64 IN



**BRILHANTE**

VA32018  
CERÂMICA RETIFICADA  
USO LB + LF / V1 | FACES 1  
32X57,5 | 12,60 X 22,64 IN





BRANCO NEVE AD | VT




**FOSCO AD**

LF59632  
CERÂMICA  
USO LC + LF / V1 | FACES 1  
57X57 | 22,44 X 22,44 IN



IVORY




**BRILHANTE**

LF59198  
CERÂMICA  
USO LB + LF / V1 | FACES 1  
57X57 | 22,44 X 22,44 IN



BRANCO NEVE




**BRILHANTE**

LF59190  
CERÂMICA  
USO LB + LF / V1 | FACES 1  
57X57 | 22,44 X 22,44 IN



GRIS



**BRILHANTE**

LF59192  
CERÂMICA  
USO LB + LF / V1 | FACES 1  
57X57 | 22,44 X 22,44 IN





CIMENTO AD | VT



**FOSCO AD**

LF59633  
CERÂMICA  
USO LC + LF / V1 | FACES 1  
57X57 | 22,44 X 22,44 IN



CIMENTO MARFIL



**ACETINADO**

LF59620  
CERÂMICA  
USO LC + LF / V1 | FACES 1  
57X57 | 22,44 X 22,44 IN



CIMENTO



**ACETINADO**

LF59621  
CERÂMICA  
USO LC + LF / V1 | FACES 1  
57X57 | 22,44 X 22,44 IN



LINHO BEGE



**BRILHANTE**

LF59118  
CERÂMICA  
USO LB + LF / V1 | FACES 1  
57X57 | 22,44 X 22,44 IN



LUNNA



**BRILHANTE**

LF59631  
CERÂMICA  
USO LB + LF / V3 | FACES 7  
57X57 | 22,44 X 22,44 IN



POLAZZO




**BRILHANTE**

LF59629  
CERÂMICA  
USO LB + LF / V3 | FACES 5  
57X57 | 22,44 X 22,44 IN



PEDRA BIANCO




**BRILHANTE**

LF59124  
CERÂMICA  
USO LB + LF / V2 | FACES 5  
57X57 | 22,44 X 22,44 IN



GALAXY




**BRILHANTE**

LF59626  
CERÂMICA  
USO LB + LF / V3 | FACES 9  
57X57 | 22,44 X 22,44 IN



PULPIS BEGE



**BRILHANTE**

LF59200  
CERÂMICA  
USO LB + LF / V3 | FACES 4  
57X57 | 22,44 X 22,44 IN



SANTA CECÍLIA



**BRILHANTE**

LF59002  
CERÂMICA  
USO LB + LF / V2 | FACES 2  
57X57 | 22,44 X 22,44 IN



PULPIS GRIS



**BRILHANTE**

LF59201  
CERÂMICA  
USO LB + LF / V3 | FACES 4  
57X57 | 22,44 X 22,44 IN



TACO MARFIM



**BRILHANTE**

LF59464  
CERÂMICA  
USO LB + LF / V2 | FACES 2  
57X57 | 22,44 X 22,44 IN



CONFORT




**ACETINADO**

LF59615  
CERÂMICA  
USO LC + LF / V3 | FACES 3  
57X57 | 22,44 X 22,44 IN



FUJI



**BRILHANTE**

LF59019  
CERÂMICA  
USO LB + LF / V3 | FACES 3  
57X57 | 22,44 X 22,44 IN



TACO DAMASCO



**BRILHANTE**

LF59459  
CERÂMICA  
USO LB + LF / V2 | FACES 2  
57X57 | 22,44 X 22,44 IN



ANTERA



**ACETINADO**

LF59623  
CERÂMICA  
USO LC + LF / V3 | FACES 3  
57X57 | 22,44 X 22,44 IN



ESSENCE



**BRILHANTE**

LF59619  
CERÂMICA  
USO LB + LF / V3 | FACES 3  
57X57 | 22,44 X 22,44 IN



CABERNET




**ACETINADO**

LF59617  
CERÂMICA  
USO LB + LF / V3 | FACES 3  
57X57 | 22,44 X 22,44 IN



FRASSINO




**ACETINADO / PROTETIVA ANTI-SLIP**

LF59199  
CERÂMICA  
USO LE + LF / V2 | FACES 4  
57X57 | 22,44 X 22,44 IN



MINERAL



**OUT / GRANILHA**

LF59137  
CERÂMICA  
USO LE + LF / V2 | FACES 3  
57X57 | 22,44 X 22,44 IN





VICENZA



**ACETINADO**

LF59630  
CERÂMICA  
USO LC + LF / V3 | FACES 4  
57X57 | 22,44 X 22,44 IN



BALTIMORE




**OUT / GRANILHA**

LF59202  
CERÂMICA  
USO LE + LF / V3 | FACES 4  
57X57 | 22,44 X 22,44 IN



BRANCO NEVE | VT



**ACETINADO**

LF33610  
CERÂMICA  
USO LC + LF / V1 | FACES 1  
33X59 | 12,99 X 23,23 IN


PL VEJA OUTRAS FACES

**BRILHANTE**

LF33609  
CERÂMICA  
USO LB + LF / V1 | FACES 1  
33X59 | 12,99 X 23,23 IN

PL VEJA OUTRAS FACES

IVORY



**ACETINADO**

LF33158  
CERÂMICA  
USO LC + LF / V1 | FACES 1  
33X59 | 12,99 X 23,23 IN


PL VEJA OUTRAS FACES

**BRILHANTE**

LF33157  
CERÂMICA  
USO LB + LF / V1 | FACES 1  
33X59 | 12,99 X 23,23 IN

PL VEJA OUTRAS FACES

BRANCO NEVE



**ACETINADO**

LF33608  
CERÂMICA  
USO LC + LF / V1 | FACES 1  
33X59 | 12,99 X 23,23 IN

PL VEJA OUTRAS FACES

**BRILHANTE**

LF33607  
CERÂMICA  
USO LB + LF / V1 | FACES 1  
33X59 | 12,99 X 23,23 IN

PL VEJA OUTRAS FACES

STATUÁRIO



**RELEVO 3D**

LF33508  
CERÂMICA | **BRILHANTE**  
USO LF / V2 | FACES 4  
33X59 | 12,99 X 23,23 IN

3D VEJA OUTRAS FACES

LYRIO BEGE DECO




**RELEVO 3D**

LF33147  
CERÂMICA | **BRILHANTE**  
USO LF / V2 | FACES 2  
33X59 | 12,99 X 23,23 IN



CANJIQUINHA MIX




**RELEVO 3D**

LF33004  
CERÂMICA | **ACETINADO**  
USO LF / V3 | FACES 3  
33X59 | 12,99 X 23,23 IN



CANJIQUINHA MARROM




**RELEVO 3D**

LF33503  
CERÂMICA | **FOSCO**  
USO LF / V3 | FACES 4  
33X59 | 12,99 X 23,23 IN



CANJIQUINHA BEGE



**RELEVO 3D**

LF33501  
CERÂMICA | **FOSCO**  
USO LF / V3 | FACES 4  
33X59 | 12,99 X 23,23 IN





PETRIS



**RELEVO 3D**

LF33151  
CERÂMICA | GRANILHA  
USO LF / V2 | FACES 4  
33X59 | 12,99 X 23,23 IN



BASALTO BROWN



**RELEVO 3D**

LF33156  
CERÂMICA | GRANILHA  
USO LF / V2 | FACES 4  
33X59 | 12,99 X 23,23 IN



CIMENTO AD | VT



**FOSCO AD**

LF44547  
CERÂMICA  
USO LC + LF / V1 | FACES 1  
44X44 | 17,32 X 17,32 IN



VEJA  
OUTRAS  
FACES



CIMENTO AD



**FOSCO AD**


LF44509  
CERÂMICA  
USO LC + LF / V1 | FACES 1  
44X44 | 17,32 X 17,32 IN



VEJA  
OUTRAS  
FACES



LOFT AD



**FOSCO AD**

LF44510  
CERÂMICA  
USO LC + LF / V2 | FACES 2  
44X44 | 17,32 X 17,32 IN



VEJA  
OUTRAS  
FACES



BRANCO NEVE AD | VT



**FOSCO AD**


LF44546  
CERÂMICA  
USO LC + LF / V1 | FACES 1  
44X44 | 17,32 X 17,32 IN



VEJA  
OUTRAS  
FACES



BRANCO NEVE



**ACETINADO**

LF44464  
CERÂMICA  
USO LC + LF / V1 | FACES 1  
44X44 | 17,32 X 17,32 IN



VEJA  
OUTRAS  
FACES



**BRILHANTE**


LF44502  
CERÂMICA  
USO LB + LF / V1 | FACES 1  
44X44 | 17,32 X 17,32 IN



VEJA  
OUTRAS  
FACES



ANGRA



**GOTEJADO / BRILHANTE**

LF44388  
CERÂMICA  
USO LE + LF / V1 | FACES 1  
44X44 | 17,32 X 17,32 IN



VEJA  
OUTRAS  
FACES



ROMA CINZA



**GOTEJADO / BRILHANTE**

LF44172  
CERÂMICA  
USO LE + LF / V1 | FACES 1  
44X44 | 17,32 X 17,32 IN



ALMERIA



**ACETINADO**

LF44517  
CERÂMICA  
USO LC + LF / V3 | FACES 4  
44X44 | 17,32 X 17,32 IN



SAL & PIMENTA




**GOTEJADO / BRILHANTE**

LF44383  
CERÂMICA  
USO LE + LF / V1 | FACES 1  
44X44 | 17,32 X 17,32 IN



LUGO



**BRILHANTE**

LF44505  
CERÂMICA  
USO LB + LF / V3 | FACES 4  
44X44 | 17,32 X 17,32 IN



BRESCIA




**BRILHANTE**

LF44518  
CERÂMICA  
USO LB + LF / V3 | FACES 6  
44X44 | 17,32 X 17,32 IN



VERMONT




**BRILHO / PROTETIVA**

LF44514  
CERÂMICA  
USO LB + LF / V2 | FACES 3  
44X44 | 17,32 X 17,32 IN



LYRIO BEGE




**BRILHANTE**

LF44500  
CERÂMICA  
USO LB + LF / V2 | FACES 2  
44X44 | 17,32 X 17,32 IN



DUNAMIS BEGE



**BRILHO / PROTETIVA**

LF44482  
CERÂMICA  
USO LB + LF / V1 | FACES 1  
44X44 | 17,32 X 17,32 IN



LYRIO GRAFITE




**BRILHANTE**

LF44501  
CERÂMICA  
USO LB + LF / V2 | FACES 2  
44X44 | 17,32 X 17,32 IN



DUNAMIS CINZA




**BRILHO / PROTETIVA**

LF44483  
CERÂMICA  
USO LB + LF / V1 | FACES 1  
44X44 | 17,32 X 17,32 IN



CENIA




**BRILHO / PROTETIVA**

LF44513  
CERÂMICA  
USO LB + LF / V2 | FACES 3  
44X44 | 17,32 X 17,32 IN



FATTO



**BRILHANTE**

LF44545  
CERÂMICA  
USO LB + LF / V1 | FACES 1  
44X44 | 17,32 X 17,32 IN



POEME



**BRILHO / PROTETIVA**

LF44102  
CERÂMICA  
USO LB + LF / V1 | FACES 1  
44X44 | 17,32 X 17,32 IN



CHICAGO




**ACETINADO / PROTETIVA**

LF44093  
CERÂMICA  
USO LC + LF / V1 | FACES 1  
44X44 | 17,32 X 17,32 IN



QUARTZO PÉROLA



**BRILHO / PROTETIVA**

LF44030  
CERÂMICA  
USO LB + LF / V1 | FACES 1  
44X44 | 17,32 X 17,32 IN



CANCUN



**ACETINADO / PROTETIVA**

LF44094  
CERÂMICA  
USO LC + LF / V1 | FACES 1  
44X44 | 17,32 X 17,32 IN



SAIS




**BRILHO / PROTETIVA**

LF44008  
CERÂMICA  
USO LB + LF / V1 | FACES 1  
44X44 | 17,32 X 17,32 IN



MILANO BEGE




**ACETINADO / PROTETIVA**

LF44415  
CERÂMICA  
USO LC + LF / V1 | FACES 1  
44X44 | 17,32 X 17,32 IN





RAVELLO MARFIL



**ACETINADO / PROTETIVA**

LF44089  
CERÂMICA  
USO LC + LF / V1 | FACES 1  
44X44 | 17,32 X 17,32 IN



ARENITO GRIS




**OUT / GRANILHA**

LF44494  
CERÂMICA  
USO LE + LF / V1 | FACES 1  
44X44 | 17,32 X 17,32 IN



TOSCANA BEGE



**ACETINADO / PROTETIVA**

LF44414  
CERÂMICA  
USO LC + LF / V1 | FACES 1  
44X44 | 17,32 X 17,32 IN



IBIZA



**ACETINADO / PROTETIVA ANTI-SLIP**

LF44403  
CERÂMICA  
USO LE + LF / V1 | FACES 1  
44X44 | 17,32 X 17,32 IN



ARENITO BEIGE




**OUT / GRANILHA**

LF44495  
CERÂMICA  
USO LE + LF / V1 | FACES 1  
44X44 | 17,32 X 17,32 IN



MAGMA



**OUT / GRANILHA**

LF44515  
CERÂMICA  
USO LE + LF / V1 | FACES 1  
44X44 | 17,32 X 17,32 IN



POLAR



**OUT / GRANILHA**

LF44081  
CERÂMICA  
USO LE + LF / V1 | FACES 1  
44X44 | 17,32 X 17,32 IN



TRENTO



**OUT / GRANILHA**

LF44101  
CERÂMICA  
USO LE + LF / V1 | FACES 1  
44X44 | 17,32 X 17,32 IN



VALÊNCIA



**OUT / GRANILHA**

LF44080  
CERÂMICA  
USO LE + LF / V1 | FACES 1  
44X44 | 17,32 X 17,32 IN



ARÉZ

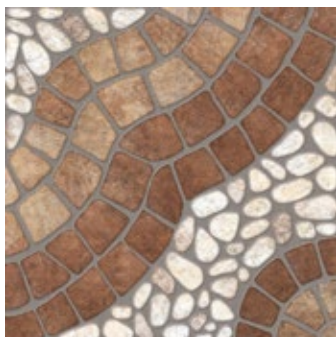


**OUT / GRANILHA**

LF44506  
CERÂMICA  
USO LE + LF / V1 | FACES 1  
44X44 | 17,32 X 17,32 IN



BETIS




**OUT / GRANILHA**

LF44498  
CERÂMICA  
USO LE + LF / V1 | FACES 1  
44X44 | 17,32 X 17,32 IN



COTTAGE




**BRILHO / PROTETIVA**

LF44479  
CERÂMICA  
USO LB + LF / V1 | FACES 1  
44X44 | 17,32 X 17,32 IN



MIELE



**BRILHO / PROTETIVA**

LF44503  
CERÂMICA  
USO LB + LF / V1 | FACES 1  
44X44 | 17,32 X 17,32 IN










# Variação de Tonalidade

SHADE VARIATION / VARIACIÓN DE TONO

 <p><b>V1</b></p> <p><b>VARIAÇÃO 1</b></p>	<p>Aparência uniforme, as diferenças entre peças de uma mesma produção são mínimas.</p> <p>Uniform appearance, the differences between pieces from the same production are minimal.</p> <p>Aparienciã uniforme, las diferencias entre piezas de una misma producción son mínimas.</p>
 <p><b>V2</b></p> <p><b>VARIAÇÃO 2</b></p>	<p>Variação leve, diferenças claramente distinguíveis na textura e/ou no padrão dentro de cores similares.</p> <p>Slight variation, clearly distinguishable differences in texture and/or pattern within similar colors.</p> <p>Ligera variación, diferencias claramente distinguibles en textura y / o patrón dentro de colores similares.</p>
 <p><b>V3</b></p> <p><b>VARIAÇÃO 3</b></p>	<p>Variação moderada, as cores presentes numa única peça serão parte das cores presentes em outras peças e a quantidade de cores em cada peça pode variar.</p> <p>Moderate variation, the colors present in a single piece will be part of the colors present in other pieces and the amount of colors in each piece may vary.</p> <p>Variación moderada, los colores presentes en una sola pieza serán parte de los colores presentes en otras piezas y la cantidad de colores en cada pieza puede variar.</p>
 <p><b>V4</b></p> <p><b>VARIAÇÃO 4</b></p>	<p>Variação substancial, diferenças de cores ao acaso de peça para peça, de modo que uma peça pode ter cores totalmente diferentes das outras. Dessa forma o resultado final será único.</p> <p>Substantial variation, random color differences from piece to piece, so that one piece can have totally different colors from the others. That way the final result will be unique.</p> <p>Variación sustancial, diferencias de color aleatorias de una pieza a otra, de modo que una pieza puede tener colores totalmente diferentes a las demás. De esta forma el resultado final será único.</p>







# Local de Uso

PLACE OF USE / LUGAR DE USO

	<p><b>Ambientes residenciais internos e comerciais de leve tráfego.</b> Indoor residential and light-traffic commercial environments. Ambientes residenciales interiores y comerciales con poco tráfico.</p>
	<p><b>Todos ambientes residenciais e comerciais de médio a alto tráfego.</b> All medium to high traffic residential and commercial environments. Todos los ambientes residenciales y comerciales de medio a alto tráfico.</p>
	<p><b>Todos ambientes residenciais e comerciais de intenso tráfego e ambientes externos.</b> All residential, commercial and outdoor environments with heavy-traffic. Todos los entornos residenciales y comerciales con mucho tráfico y entornos al aire libre.</p>
	<p><b>Paredes internas, externas e fachadas.</b> Internal and external walls and facades. Paredes y fachadas internas y externas.</p>
	<p><b>Paredes internas.</b> Internal walls.</p>

# Glossário

GLOSSARY

	<p><b>Plana / Plain</b></p>
	<p><b>Relevo / Textured / Relieve</b></p>
	<p><b>Relevo 3D / Textured 3D / Relieve 3D</b></p>
	<p><b>Maior Resistência ao Escorregamento / (Coeficiente de Atrito <math>\geq 0,4</math>)</b> Products Greater Slip Resistance</p>
	<p><b>100% Resistente à Mancha D'Água / 100% Water Stain Resistant</b></p>
	<p><b>Maior Resistência à Mancha D'Água / Greater Resistance to Water Stains</b></p>

# Embalagens & Pesos (Cerâmica)

## PACKING LIST

Formato (cm) Size (in)	25 x 110 9,84 x 43,31	51 x 110 20,08 x 43,31	32 x 57,5 12,60 x 22,64	54 x 54 21,26 x 21,26	53 x 53 20,87 x 20,87	33 x 59 12,99 x 23,23	44 x 44 17,32 x 17,32	57 x 57 22,44 x 22,44
Acabamento da Superfície Surface finishing	Liso e Relevô Flat and Low Reliefe	Liso e Relevô Flat and Low Reliefe	Liso Flat	Liso Flat	Liso Flat	Liso e Relevô Flat and Low Reliefe	Liso Flat	Liso e Relevô Flat and Low Reliefe
Acabamento da Borda Edge finishing	Retificado Rectified	Retificado Rectified	Retificado Rectified	Retificado Rectified	Retificado Rectified	Não Retificado Non Rectified	Não Retificado Non Rectified	Não Retificado Non Rectified
Espessura (mm) Thickness (in)	8,50 0,33	8,50 0,33	7,20 0,28	7,40 0,29	8,50 0,33	7,20 0,28	7,00 0,28	7,40 0,29
Peças por Caixa Pieces / box	7	3	12	9	8	12	13	7
Área por Caixa (m²) Sq.ft./box (ft²)	1,92 20,67	1,68 18,08	2,20 23,68	2,60 27,99	2,24 24,11	2,30 24,76	2,50 26,91	2,30 24,76
Peso Seco Máx /Cx.(Kg) Max dry weighth (lb)	32,77 72,24	32,24 71,08	31,37 69,15	38,25 84,33	40,50 89,29	33,41 73,65	34,00 74,96	32,03 70,61
Caixa por Palete Box / pallet	32 CXS / 2 LASTROS	36 CXS / 1 LASTRO	60 CXS / 3 LASTROS	48 CXS / 2 LASTROS	48 CXS / 2 LASTROS	60 CXS / 3 LASTROS	48 CXS / 2 LASTROS	60 CXS / 2 LASTROS
Área por Palete (m²) Sq.ft./pallet (ft²)	61,44 661,33	60,48 651,00	132,00 1.420,83	124,80 1.343,33	107,52 1.157,33	138,00 1.485,42	120,00 1.291,67	138,00 1.485,42
Peso máx do Pallet lb / pallet (lb)	1.043,00 2.299,42	1.153,00 2.541,90	1.860,00 4.100,60	1.815,00 4.001,40	1.921,00 4.235,10	1.980,00 4.365,20	1.615,00 3.560,50	1.899,00 4.186,60
Pallet larg x prof x alt (m) Joint minimum (in)	1,12 x 1,20 x 0,61 44,09 x 47,24 x 24,02	1,15 x 1,25 x 0,60 45,28 x 49,21 x 23,62	1,00 x 1,20 x 1,04 39,37 x 47,24 x 40,94	1,20 x 1,60 x 1,16 47,24 x 62,99 x 45,67	1,05 x 1,18 x 0,87 41,34 x 46,46 x 22,44	1,00 x 1,20 x 1,13 39,37 x 47,24 x 44,49	1,08 x 1,08 x 1,00 42,52 x 42,52 x 39,37	0,95 x 1,13 x 1,29 37,40 x 44,49 x 50,79
M² por Container (ft²) / container	1.584,00 15.871,92	1.391,04 14.973,03	1.848,00 19.891,62	1.747,20 18.806,62	1.505,28 16.202,62	1.932,00 20.795,88	1.920,00 20.666,72	1.932,00 20.795,88
Paleta por Container Pallet / container	24	23	14	14	14	14	16	14

## Junta Mínima

### MINIMUM JOINT

	CERÂMICA (RETIFICADO)	CERÂMICA (RETIFICADO)	CERÂMICA (RETIFICADO)	CERÂMICA (RETIFICADO)	CERÂMICA (RETIFICADO)	CERÂMICA (NÃO RETIFICADO)	CERÂMICA (NÃO RETIFICADO)	CERÂMICA (NÃO RETIFICADO)
Formato (cm) Size (in)	25 x 110 9,84 x 43,31	51 x 110 20,08 x 43,31	32 x 57,5 12,60 x 22,64	53 x 53 20,87 x 20,87	54 x 54 21,26 x 21,26	33 x 59 12,99 x 23,23	44 x 44 17,32 x 17,32	57 x 57 22,44 x 22,44
Junta mínima(mm) Joint minimum (in)	2,00 0.08	2,00 0.08	2,00 0.08	2,00 0.08	2,00 0.08	5,00 0.20	5,00 0.20	5,00 0.20



# Características Técnicas

## TECHNICAL CHARACTERISTICS

Formato (cm) Size (in)	25 x 110 9,84 x 43,31	51 x 110 20,08 x 43,31	32 x 57,5 12,60 x 22,64	53 x 53 20,87 x 20,87	54 x 54 21,26 x 21,26	33 x 59 12,99 x 23,23	44 x 44 17,32 x 17,32	57 x 57 22,44 x 22,44
Grupo de Absorção de Água Water absorption group	BIb 6 a 10 %	BIb 6 a 10 %	BIb 6 a 10 %	BIb 6 a 10 %	BIb 6 a 10 %	BIb 6 a 10 %	BIb 6 a 10 %	BIb 6 a 10 %
Natureza da Superfície Surface type	GL (Esmaltado) GL (Glazed)	GL (Esmaltado) GL (Glazed)	GL (Esmaltado) GL (Glazed)	GL (Esmaltado) GL (Glazed)	GL (Esmaltado) GL (Glazed)	GL (Esmaltado) GL (Glazed)	GL (Esmaltado) GL (Glazed)	GL (Esmaltado) GL (Glazed)
Módulo de Resistência à Flexão Flexion resistance module	≥ 18	≥ 18	≥ 18	≥ 18	≥ 18	≥ 18	≥ 18	≥ 18
Carga de Ruptura Breaking strength	≥ 800 N	≥ 800 N	≥ 500 N	≥ 800 N	≥ 500 N	> 500 N	> 500 N	> 500 N
Expansão por Umidade Moisture expansion	≥ 0,06%	≥ 0,06%	≥ 0,06%	≥ 0,06%	≥ 0,06%	≥ 0,06%	≥ 0,06%	≥ 0,06%
Classe de Limpabilidade Cleanability Grade	≥ Classe 3	≥ Classe 3	≥ Classe 3	≥ Classe 3	≥ Classe 3	≥ Classe 3	≥ Classe 3	≥ Classe 3
Resistência ao Gretamento Crack resistance	Não Greta Does not crack	Não Greta Does not crack	Não Greta Does not crack	Não Greta Does not crack	Não Greta Does not crack	Não Greta Does not crack	Não Greta Does not crack	Não Greta Does not crack
Resistência a produto químico doméstico e tratamento de água de piscina Household chemical resistance and pool water treatment	GB	GB	GB	GB	GB	GB	GB	GLB
Resistência a ácidos e álcalis de baixa concentração Resistance to acids and alkalis low concentration	GLB	GLB	GLB	GLB	GLB	GLB	GLB	GB

## Assentamento

### FLOOR SETTLEMENT

	<p><b>Assentamento das placas com juntas alinhadas.</b> Placing the boards with quick joints. Colocación de los tableros con juntas alineadas.</p>		<p><b>Assentamento das placas com juntas desencontradas com no máximo de 20% da lateral da cerâmica.</b> Assembling the plates with mismatched joints with a maximum of 20% of the ceramic side. Colocación de losas con juntas desparejas con un máximo del 20% del lado cerámico.</p>
---	--	---	---

### Imagens

A imagens contidas nesse catálogo impresso podem apresentar diferença de tonalidade e cor em relação à peça física. Reservamos o direito de correção de possíveis erros gráficos.

The images contained in this printed catalog may differ in tone and color in relation to the physical piece. We reserve the right to correct possible graphical errors.

Las imágenes contenidas en este catálogo impreso pueden diferir en tono y color en relación con la pieza física. Nos reservamos el derecho de corregir posibles errores gráficos.

Fique por dentro  
de todas as nossas  
novidades, dicas  
e tendências!



REVISÃO: 24.07.24

**Lef**  
*cerâmica*

LEF CERÂMICA

Rod. Fausto Santomauro Km 25, SP 127  
Cep 13.413-050, Parque São Jorge,  
Piracicaba. SP +55 (19) 3429-7000



LEFCERAMICA.COM.BR